

公告訊息、榮譽榜 (含附件供下載)

崇德國中資訊組

登入學務系統

HTTPS://SCHOOL.TC.EDU.TW/



臺中市崇德國中 109 學年第 1 學期 - 2020年11月24日(週二) 登入系統

🏠 首頁

🔔 系統更新訊息

📖 操作手冊(新)

🔍 常見問與答

🔑 罕用字造字申請

✉ 客服信箱

🔔 校務佈告欄



標題	公告日期	公告單位
「民航局遙控無人機專業操作證培訓班」課程	2020年11月19日	資訊組長
全國高中職自造實驗室自造教育年度聯合成果展	2020年11月19日	資訊組長

👉 更多

校務行政 → 訊息管理

校務行政系統截圖，顯示「訊息管理」功能。

左側導航欄：

- 首頁
- 校務行政
- 訊息管理** (紅色框)
- 榮譽榜
- 學生競賽紀錄
- 查詢與統計
- 停課學生關懷紀錄
- 教職員差假管理
- 教務處
- 學務處

主內容區：

交通卡資料填報 | 參數設定

訊息管理 | + 新增訊息 | 訊息管理

每頁 20 筆 | 第 1 頁 (共 4 頁 / 64 筆資料) | 搜尋

« 1 2 3 4 »

編號	標題	分類	公告期限	發布單位	管理
2330	「教育部109年高中職科技輔助自主學習推廣研習」實施計畫	研習與進修	2020-12-03 23:50:00	資訊組長	刪除 編輯 檢視
2329	「民航局遙控無人機專業操作證培訓班」課程	研習與進修	2020-11-26 23:50:00	資訊組長	刪除 編輯 檢視
2327	全國高中職自造實驗室自造教育年度	活動與	2020-11-26	資訊組長	刪除 編輯

點新增訊息

+ 新增訊息 + 新增訊息 ⚙ 訊息管理

標題



訊息分類

不分類 重要公告 升學資訊

一般公告 研習與進修

活動與競賽 獎助學金

法令規章 政令宣導

教育局公告

是否為內部文件

公開 內部

1. 輸入標題
2. 選擇訊息分類
3. 設定「公開」

標題

...

訊息分類

不分類 重要公告 升學資訊

一般公告 研習與進修

活動與競賽 獎助學金

法令規章 政令宣導

教育局公告

是否為內部文件

公開 內部

1 · 調整公告日期起迄

2 · 輸入所要發佈的文字(或CTRL+V貼上)

公告日期起迄

2020-11-26 00:00 - 2020-12-03 23:50

訊息內容

檔案 ▾ 編輯 ▾ 檢視 ▾ 插入 ▾ 格式 ▾ 工具 ▾ 表格 ▾ 幫助 ▾

格式 ▾ 11pt ▾ **B** *I* [Text Alignment Icons] [List Icons] [Table Icons]

[Undo] [Redo] [Table] [Link] [Unlink] [Image] [Video] [Text Color] [Background Color] [Icons] [Link] [Unlink]

[Code] [Eye] [Table] [List] [Image] [Table] [Add] [Remove]

第一場次 (研習代碼: 2981484)
(一) 研習主題: 智慧小車研習及科技輔助自主學習教學研討(一)。
(二) 研習期間: 109年12月2日 (星期三) 09:00~12:00。
三、第二場次 (研習代碼: 2981485)
(一) 研習主題: 智慧音箱研習及科技輔助自主學習教學研討(二)。
(二) 研習期間: 109年12月2日 (星期三) 13:00~16:00。
四、參加對象: 苗栗縣市、臺中市、南投市、彰化縣市, 各高中職/國中教師, 每場次30人。
五、研習報名: 109年11月30日 (星期一) 前, 兩場次請擇一場次參加, 詳細研習資料請參閱附件實施計畫。

由 TINY 提供

1. 點「**選取檔案**」選擇供下載之附件
2. 按「**開始上傳**」。

已上傳檔案列表

選取檔案 **開始上傳**


上傳元附件，記得要在編輯區加連結，參考說明

檔案上傳格式(大小不超過10MB)：
jpg,png,odt,ods,odp,odg,pdf,mp3,mp4,ogv,zip,7z,docx,pptx,dox,ppt

計畫.docx 刪除

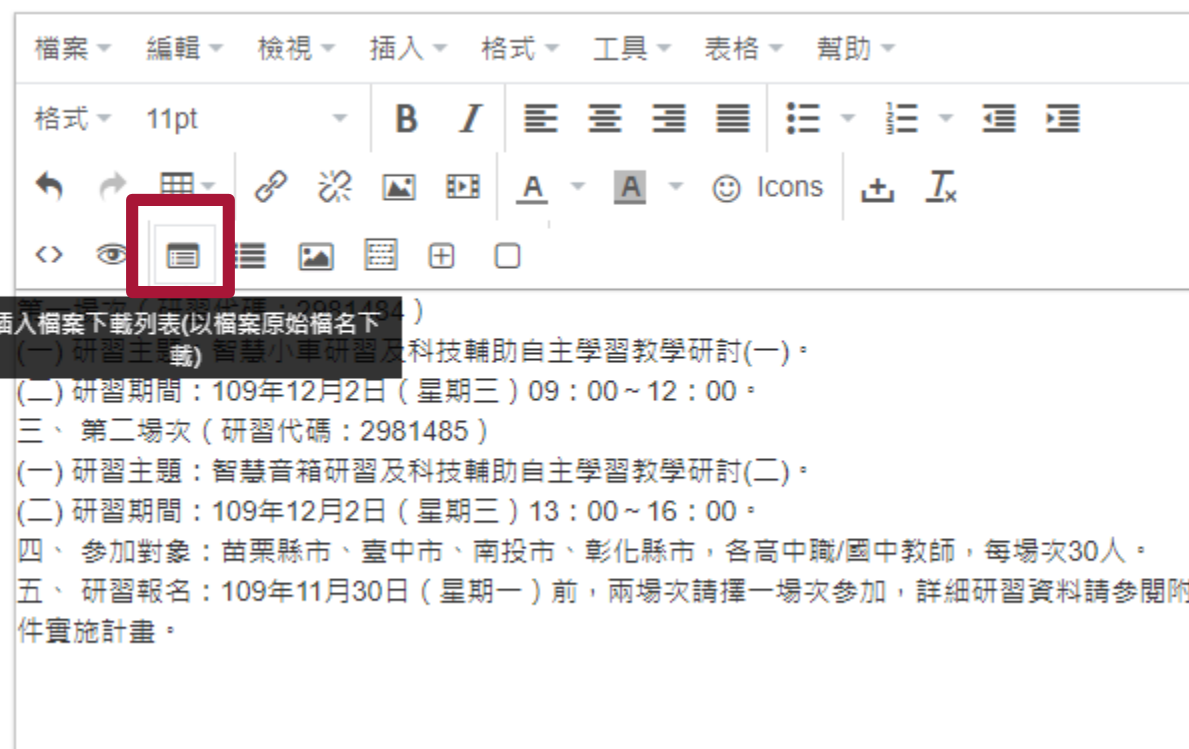
+ 儲存

上傳成功之後，檔案後面的「**移除**」
會變成「**刪除**」，此時才算上傳**成功**。



點「插入檔案下載列表」

訊息內容




The screenshot shows a web editor interface with a menu bar at the top containing '檔案', '編輯', '檢視', '插入', '格式', '工具', '表格', and '幫助'. Below the menu bar is a toolbar with various icons for text formatting and insertion. The '插入' (Insert) menu is highlighted with a red box, and a tooltip is visible over it. The tooltip text reads: '插入檔案下載列表(以檔案原始檔名下...)'.

插入檔案下載列表(以檔案原始檔名下...)

- (一) 研習主題：智慧小車研習及科技輔助自主學習教學研討(一)。
- (二) 研習期間：109年12月2日(星期三) 09：00～12：00。
- 三、第二場次(研習代碼：2981485)
- (一) 研習主題：智慧音箱研習及科技輔助自主學習教學研討(二)。
- (二) 研習期間：109年12月2日(星期三) 13：00～16：00。
- 四、參加對象：苗栗縣市、臺中市、南投市、彰化縣市，各高中職/國中教師，每場次30人。
- 五、研習報名：109年11月30日(星期一)前，兩場次請擇一場次參加，詳細研習資料請參閱附件實施計畫。

點選將剛剛上傳的附件打勾並按確定



最後，記得回到這個畫面，按「儲存」

The screenshot shows a document editor interface. At the top left, there is a 'P' icon. At the top right, it says '由 TINY 提供'. Below this is a section for file uploads with the text '已上傳檔案列表' and two buttons: '選取檔案' and '開始上傳'. A help icon and text follow: '? 上傳完附件，記得要在編輯區加連結，參考說明'. Below this, it lists supported file formats: '檔案上傳格式(大小不超過10MB)：jpg,png,odt,ods,odp,odg,pdf,mp3,mp4,ogv,zip,7z,docx,pptx,dox,ppt'. A dashed line separates this from a list of uploaded files. One file, '計畫.docx', is listed with a '刪除' button next to it. At the bottom left, a blue button with a white plus sign and the text '+ 儲存' is highlighted with a red rectangular box.

儲存之後，就會在校務系統的
訊息管理內看到一筆已發布的訊息。

↓ 編號	標題	↕ 分類	↕ 公告期限	發布單位	管理
2330	「教育部109年高中職科技輔助自主學習推廣研習」實施計畫	研習與進修	2020-12-03 23:50:00	資訊組長	刪除 編輯 檢視
2329	「民航局遙控無人機專業操作證培訓班」課程	研習與進修	2020-11-26 23:50:00	資訊組長	刪除 編輯 檢視
2327	全國高中職自造實驗室自造教育年度聯合成果展	活動與競賽	2020-11-26 23:50:00	資訊組長	刪除 編輯 檢視

校網首頁的「**所有公告**」，也會看到新增了一筆訊息。

最新消息	重要公告	一般公告	升學資訊	研習與進修	活動與競賽
獎助學金	法令規章	政令宣導			

#	標題	公告日期
1	「教育部109年高中職科技輔助自主學習推廣研習」實施計畫	2020-11-26
2	臺中市立西苑高級中學自造教育及科技中心辦理109年11月教師增能研習	2020-11-02